

لیگ برتر فوتبال ایران و لیگ های اروپایی

یک بررسی مقایسه ای

دکتر حسین قاضیان

مقدمه: لیگ برتر یا حرفه ای فوتبال ایران سومین دوره خود را هم پشت سر گذاشته و اکنون در میانه دوره چهارم است. هر یک از این دوره ها ویژگی های مخصوصی به خود بخورد دارد...



جدول شماره ۱/ مقایسه سطح فنی مسابقات لیگ برتر ایران در سه دوره

Table with 5 columns: میزان/شاخص, دوره اول (۲۰۰۱-۲), دوره دوم (۲۰۰۲-۳), دوره سوم (۲۰۰۳-۴), تغییر دوره اول تا سوم, تغییر دوره دوم تا سوم. Rows include CIR, AWR, GFR, and GIMTEL.

جدول شماره ۲/ مقایسه میانگین CIR ایران و لیگ های اروپایی

Table with 5 columns: میزان/شاخص, ایران, انگلستان, اسپانیا, ایتالیا, آلمان, فرانسه, هلند, پرتغال. Rows include CIR, AWR, GFR, and GIMTEL.

جدول شماره ۳/ مقایسه میانگین AWR ایران و لیگ های اروپایی

Table with 5 columns: میزان/شاخص, ایران, انگلستان, اسپانیا, ایتالیا, آلمان, فرانسه, هلند, پرتغال. Row includes AWR.

جدول شماره ۴/ مقایسه میانگین CIR ایران و لیگ های اروپایی

Table with 5 columns: میزان/شاخص, ایران, انگلستان, اسپانیا, ایتالیا, آلمان, فرانسه, هلند, پرتغال. Row includes CIR.

جدول شماره ۵/ مقایسه میانگین میزان سه گانه لیگ های اروپایی با لیگ ایران

Table with 5 columns: میزان, مقدار خا, مقدار خا, ایران, شاخص. Rows include CIR, AWR, GFR, and GIMTEL.

از لیگ استفاده شده است. این امر نشان دهنده آن است که به طور کلی امتیازات هر تیم تا حد زیادی به عملکرد آنها بستگی دارد. هرچه در جدول امتیازات تیمها بیشتر باشد، یعنی سطح فنی آنها بالاتر است...

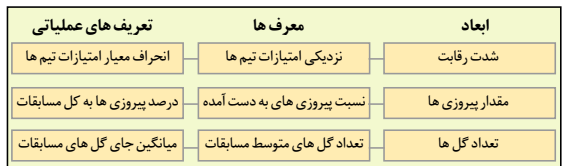
موضوع و هدف

موضوع پژوهش حاضر، بررسی مقایسه ای سطح فنی مسابقات لیگ برتر فوتبال ایران است. این مقایسه هم به صورت طولی و هم به مقایسه مسابقات انجام شده در سه دوره اخیر لیگ صورت می گیرد...

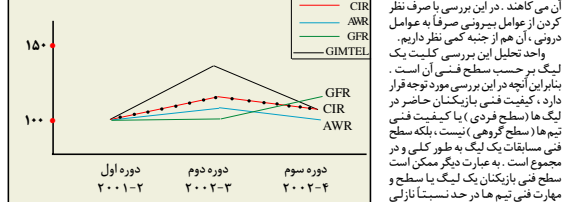
چارچوب مفهومی

این پژوهش در چارچوب روش های کمی و کیفی انجام شده است. روش های آماری شامل آزمون تی و آزمون واریانس و روش های آماری کیفی شامل مصاحبه ها و مصاحبه های عمیق و روش های آماری کیفی شامل مصاحبه ها و مصاحبه های عمیق و روش های آماری کیفی شامل مصاحبه ها و مصاحبه های عمیق...

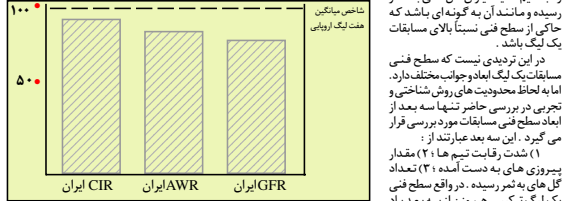
شکل شماره ۱/ ابعاد، معرف ها، تعریف های عملیاتی 'سطح فنی مسابقات'



نمودار شماره ۱/ مقایسه تحولات لیگ برتر ایران در سه دوره اخیر



نمودار شماره ۲/ مقایسه فاصله لیگ برتر ایران با لیگ های اروپایی در سه دوره مختلف



جدول شماره ۳/ مقایسه میانگین میزان سه گانه لیگ های اروپایی با لیگ ایران

Table with 5 columns: میزان, مقدار خا, مقدار خا, ایران, شاخص. Rows include CIR, AWR, GFR, and GIMTEL.

کوشی می شود تا ترکیب این تیم ها را به گونه ای مشخص کنیم که بتواند در سطح فنی بالاتری قرار گیرد. این امر نشان دهنده آن است که به طور کلی امتیازات هر تیم تا حد زیادی به عملکرد آنها بستگی دارد...